

Web of Science umożliwia dostęp do platformy w roamingu (zdalny dostęp w dowolnym czasie/miejscu).

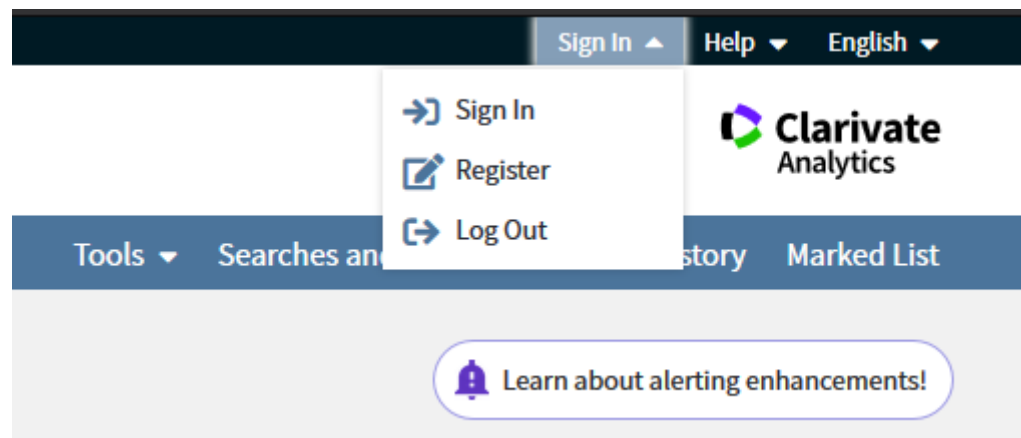
Użytkownicy, którzy chcieliby uzyskać dostęp do **Web of Science** muszą **zarejestrować swój e-mail na platformie Web of Science (utworzyć indywidualne konto).**

Czynności, które należy wykonać:

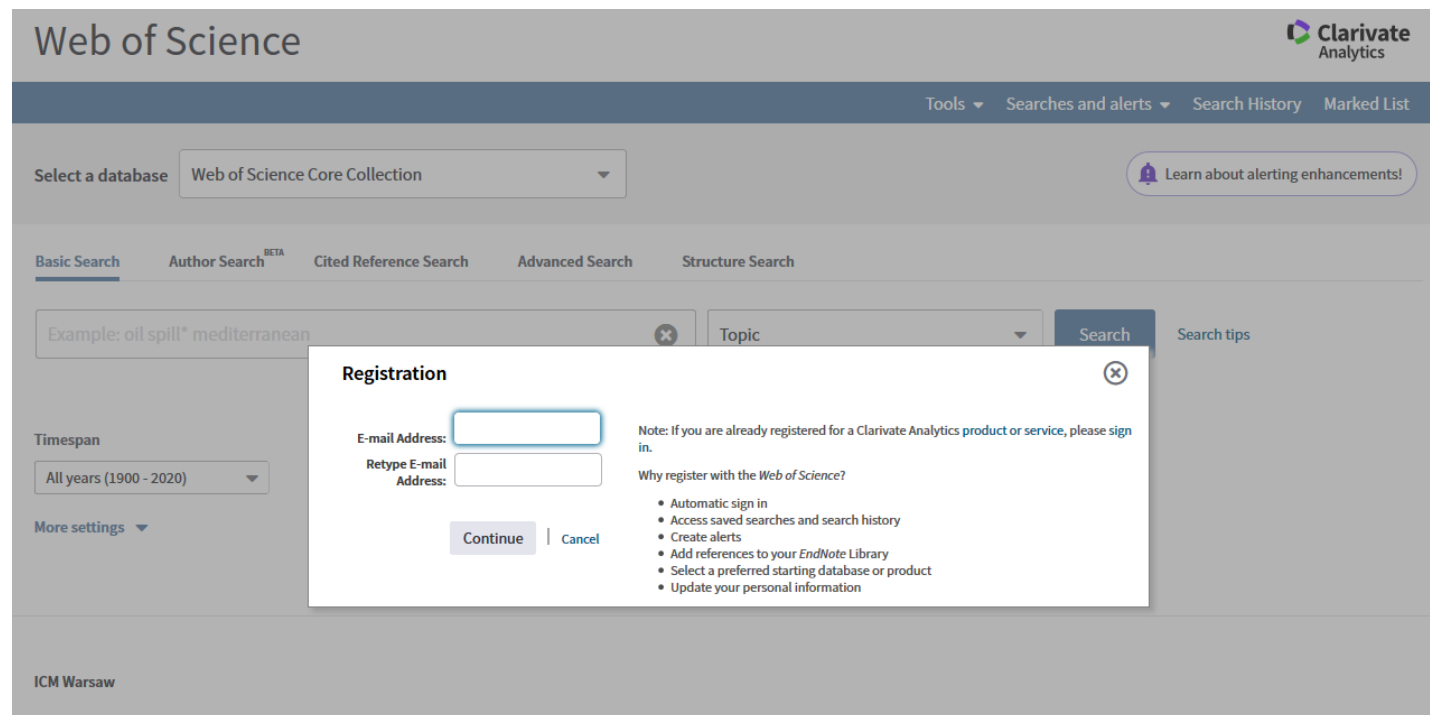
1. Proszę wejść na stronę www <http://webofknowledge.com/> . **KONIECZNIE** z komputera/urządzenia podpiętego do sieci UR Kraków (nastąpi weryfikacja adresu IP – **wymóg konieczny!**).
2. Kliknąć „**Sign in**” u góry strony.

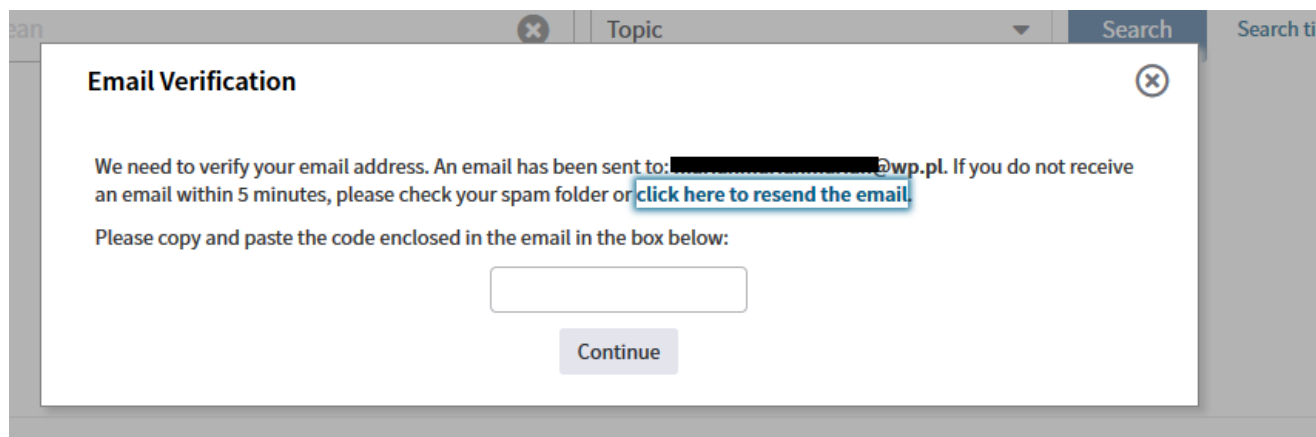
The screenshot displays the Web of Science website interface. At the top, a dark navigation bar contains links for 'Web of Science', 'InCites', 'Journal Citation Reports', 'Essential Science Indicators', 'EndNote', 'Publons', and 'Kopernio'. A red arrow points to the 'Sign In' button in this bar. Below the navigation bar, the 'Web of Science' logo is on the left, and the 'Clarivate Analytics' logo is on the right. A secondary navigation bar includes 'Tools', 'Searches and alerts', 'Search History', and 'Marked List'. The main content area features a 'Select a database' dropdown menu set to 'Web of Science Core Collection' and a 'Learn about alerting enhancements!' button. Below this, there are tabs for 'Basic Search', 'Author Search', 'Cited Reference Search', 'Advanced Search', and 'Structure Search'. The 'Basic Search' tab is active, showing a search bar with the text 'Example: oil spill* mediterranean', a 'Topic' dropdown menu, and a 'Search' button. Below the search bar, there are '+ Add row' and 'Reset' options. A 'Timespan' dropdown menu is set to 'All years (1900 - 2020)', and a 'More settings' dropdown is visible. The footer includes 'ICM Warsaw', the 'Clarivate Analytics' logo, and a banner for 'Who are the most influential researchers of the last decade? See the list of Highly Cited Researchers 2019'. The bottom-most footer contains copyright information: '© 2020 Clarivate Copyright notice Terms of use Privacy statement Cookie policy'.

3. Kliknąć „Register”, aby utworzyć nowe konto.



Będą państwo poproszeni o podanie adresu e-mail, aby upewnić się, że nie jest już zarejestrowany w Web of Science lub innych systemach Clarivate Analytics, które używają tych samych poświadczeń.





4. Proszę wypełnić stronę rejestracji użytkownika.

5. Po zweryfikowaniu adresu e-mail i hasła konto stanie się aktywne – można korzystać z roamingu (zdalny dostęp w dowolnym czasie/miejscu).

W celu uzyskania zdalnego dostępu do Web of Science spoza sieci UR Kraków należy korzystać z bezpośredniego adresu <http://www.webofknowledge.com>, a następnie **wprowadzić dane logowania podane przy rejestracji**.

Uwaga: Użytkownicy muszą logować się z uwierzytelnionych adresów IP (sieć UR Kraków, np. komputer znajdujący się w Czytelni Głównej, sali komputerowej lub z komputerów w katedrze/zakładzie) co najmniej raz na sześć miesięcy, aby zachować aktywny dostęp do usługi roamingu (zdalny **dostęp w dowolnym czasie/miejscu**).