

dostęp z uczelni



dostęp z domu



## 1. Czym jest Ebsco?

Ebsco potocznie nazywana jest „bazą danych Ebsco”, choć w rzeczywistości jest to platforma baz danych, w której rejestrowane są artykuły z czasopism zagranicznych. Obecnie mamy dostęp do 15 dziedzinowych baz danych z zakresu biologii, techniki ekonomii i gospodarki, humanistyki, nauk społecznych, medycyny i ochrony zdrowia. W bazach tych są rejestrowane artykuły z kilkunastu tysięcy tytułów czasopism zagranicznych. Do wielu z nich istnieje dostęp pełnotekstowy.

## 2. W czym może mi pomóc Ebsco?

Przeszukiwanie baz gwarantuje możliwość pośredniego lub bezpośredniego zapoznania się z publikacjami, które już się ukazały w danej dziedzinie. To ważny krok w procesie powstawania pracy, pozwalający skompletować lub uzupełnić bibliografię.

## 3. Co znajdę w Ebsco?

W bazie Ebsco można znaleźć artykuły z czasopism naukowych, magazynów, gazet lub same opisy bibliograficzne artykułów wraz z ich streszczeniami.

Po wpisaniu słów kluczowych w okienku wyszukiwania, użytkownik otrzymuje listę publikacji, które odpowiadają tym słowom kluczowym. Na przykład wpisując frazę „pregnancy nutrition women” otrzymamy listę 346 artykułów, w których poruszono temat żywienia kobiet w ciąży.

## 4. Jak wejść do baz Ebsco i jak z nich korzystać?




- W celu skorzystania z zasobów Ebsco na uczelni lub w akademiku należy kliknąć logo u góry strony, nad którym widnieje napis „dostęp z uczelni”.
- Pojawi się strona z wykazem dostępnych do przeszukiwania baz danych. Osobom początkującym polecamy wybrać wszystkie bazy danych, klikając w kwadrat obok napisu „select/deselect all”, a następnie klikając w napis „Continue”.
- W następnej kolejności Użytkownik zostaje oddelegowany do strony, na której znajduje się okienko wyszukiwania.
- Frazy wyszukiwawcze (tzw. słowa kluczowe) należy wpisywać w języku angielskim.

- Frazy można łączyć ze sobą za pomocą operatorów logicznych (AND, OR, NOT) korzystając w tym celu z tzw. wyszukiwania zaawansowanego (w tym celu należy kliknąć w napis „Advanced search”, znajdujący się pod okienkiem wyszukiwawczym).

Pliki PDF i filmy obrazujące jak korzystać z baz na platformie Ebsco, dostępne są na [tej stronie](#).

Szczegółowe informacje na temat każdej bazy w języku angielskim można znaleźć klikając w nazwę bazy wśród wymienionych w punkcie 5 (poniżej).

Krótkie filmiki pokazujące jak przeszukiwać zasoby bazy:

- [wyszukiwanie podstawowe](#) 
- [wyszukiwanie zaawansowane](#) 
- [zastosowanie folderu „Moje Ebsco”](#) 

## 5. Jakie bazy można przeszukiwać w Ebsco?

Poniżej znajduje się wykaz 15 tematycznych baz dostępnych na platformie Ebsco. Po kliknięciu w nazwę bazy, użytkownik zostaje oddelegowany do strony ze szczegółowymi informacjami nt. każdej bazy:

1. [Academic Search Complete](#)
2. [Agricola](#)
3. [AHFS Consumer Medication Information](#)
4. [Business Source Complete](#)
5. [ERIC \(Education Resource Information Center\)](#)
6. [GreenFile](#)
7. [Health Source – Consumer Edition](#)
8. [Health Source: Nursing / Academic Edition](#)
9. [Library, Information Science & Technology Abstracts](#)
10. [MasterFile Premier](#)
11. [Medline](#)
12. [Newspaper Source](#)
13. [Regional Business Source](#)
14. European Views of the Americas: 1493 to 1750
15. [Teacher Reference Center](#)

## 6. Czy w bazie Ebsco są pełne teksty publikacji?

Tak, ale nie wszystkich publikacji. W Ebsco, w przeciwieństwie do innych baz danych dostępnych w naszej Uczelni, nie ma jednej zasady, która pozwalałaby określić do jakich publikacji na pewno jest dostęp pełnotekstowy, a do których takiego dostępu nie ma (np. w Elsevier dostęp pełnotekstowy obejmuje większość artykułów z czasopism wydanych od 1995 roku). Dostęp pełnotekstowy do czasopism indeksowanych w Ebsco może obejmować różne lata, np. od roku 1986 do 1994, a potem od 1998 do 2005. Trzeba więc liczyć się z tym, że w

wynikach wyszukiwania można trafić na artykuł, w przypadku którego będzie można przeczytać tylko abstrakt (streszczenie).

### **7. Co zrobić, jeśli w bazie nie ma pełnego tekstu artykułu, który mnie interesuje?**

Jeśli w bazie znalazłeś/aś tylko informacje bibliograficzne interesującego Cię artykułu, a chcesz przeczytać jego pełen tekst, możesz skorzystać z usług naszej Wypożyczalni Międzybibliotecznej, która spróbuje go dla Ciebie zdobyć. Szczegóły na [tej stronie](#).

### **8. Czy z bazy Ebsco można korzystać poza Uczelnią?**

Tak, ale dopiero po uzyskaniu haseł zdalnego dostępu (hzd). Wniosek o hasła mogą złożyć tylko pracownicy i studenci Uniwersytetu Rolniczego, po uprzednim zapisaniu się do Wypożyczalni (należy mieć aktywne konto biblioteczne). Formularze do wypełnienia znajdują się w [Czytelni Studenckiej](#) (al. Mickiewicza 24/28, pok. 118). Po uzyskaniu haseł można korzystać z bazy w domu. W tym celu należy łączyć się z bazą klikając w logo Ebsco na górze strony, nad którym widnieje napis „dostęp z domu”.

Bez haseł zdalnego dostępu bazę można przeszukiwać na urządzeniach połączonych z siecią Uniwersytetu Rolniczego (wszystkie budynki UR; akademiki, połączenie przez Wi-Fi).

### **9. Gdzie znajdę listę tytułów czasopism dostępnych w bazie?**

**Listę tytułów** czasopism udostępnianych w ramach konkretnych baz, można zobaczyć po kliknięciu w napis „Publications” (*dostęp tylko z adresów UR, lub w sposób zdalny – będąc na stronie z bazami Ebsco, trzeba u góry kliknąć w „Publications”, a następnie wybrać bazę. Pokaże się strona z wykazem tytułów czasopism zaindeksowanych w bazie*).